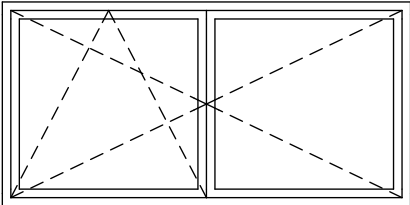
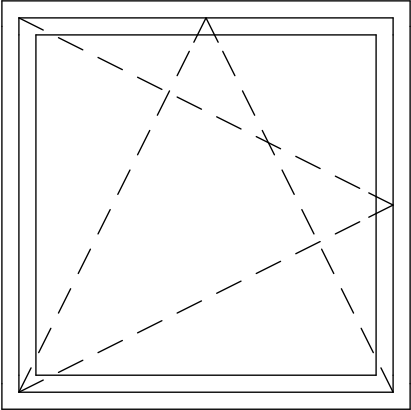
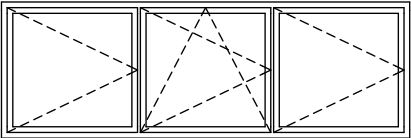
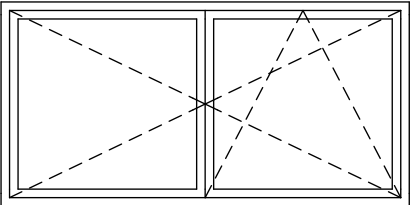
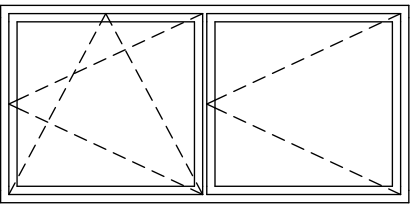
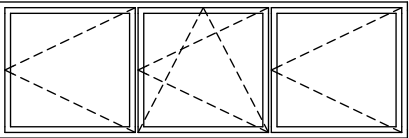


SCHÉMA, VÝPIS VNĚJŠÍCH OKEN

Č.	O25	O26	O27	O28	O29	O30
Množství	1	1	1	1	1	1
Pohled ze strany otevření						
Nominální rozměry š x v	2 400×1 200	1 200×1 200	3 600×1 200	2 400×1 200	2 483×1 200	3 600×1 200
sestava	-	-	-	-	-	-
Druh otevírání	O; S	O; S	O; S	O; S	O; S	O; S
rám a křídlo-materiál	PL-plast, vícekomorový profil s kovovou výztuhou	PL-plast, vícekomorový profil s kovovou výztuhou	PL-plast, vícekomorový profil s kovovou výztuhou	PL-plast, vícekomorový profil s kovovou výztuhou	PL-plast, vícekomorový profil s kovovou výztuhou	PL-plast, vícekomorový profil s kovovou výztuhou
Uw	<1,0	<1,0	<1,0	<1,0	<1,0	<1,0
počet skel	3	3	3	3	3	3
Index vzduch. nepr.						
křídlo-barva INT	K1-RAL 9010	K1-RAL 9010	K1-RAL 9010	K1-RAL 9010	K1-RAL 9010	K1-RAL 9010
křídlo-barva EXT	K1-RAL 9006	K1-RAL 9006	K1-RAL 9006	K1-RAL 9006	K1-RAL 9006	K1-RAL 9006
sklo-typ	SI-sklo izolační čiré, hladké	SI-sklo izolační čiré, hladké	SI-sklo izolační čiré, hladké	SI-sklo izolační čiré, hladké	SI-sklo izolační čiré, hladké	SI-sklo izolační čiré, hladké
sklo-povrch	-	-	-	-	-	-
PO	<Nedefinováno>	<Nedefinováno>	<Nedefinováno>	<Nedefinováno>	<Nedefinováno>	<Nedefinováno>
kotvení	PK-páskové kotvy pro použití do zdiva, dřeva	PK-páskové kotvy pro použití do zdiva, dřeva	PK-páskové kotvy pro použití do zdiva, dřeva	PK-páskové kotvy pro použití do zdiva, dřeva	PK-páskové kotvy pro použití do zdiva, dřeva	PK-páskové kotvy pro použití do zdiva, dřeva
připojovací spára	Fi+e-folie pro interiér i exteriér	Fi+e-folie pro interiér i exteriér	Fi+e-folie pro interiér i exteriér	Fi+e-folie pro interiér i exteriér	Fi+e-folie pro interiér i exteriér	Fi+e-folie pro interiér i exteriér
parapet int	PL-plastový komůrkový tl. 20 mm, bílý	PL-plastový komůrkový tl. 20 mm, bílý	PL-plastový komůrkový tl. 20 mm, bílý	PL-plastový komůrkový tl. 20 mm, bílý	PL-plastový komůrkový tl. 20 mm, bílý	PL-plastový komůrkový tl. 20 mm, bílý
parapet ext	KL-klempířský viz. klempířské výrobky	KL-klempířský viz. klempířské výrobky	KL-klempířský viz. klempířské výrobky	KL-klempířský viz. klempířské výrobky	KL-klempířský viz. klempířské výrobky	KL-klempířský viz. klempířské výrobky
kovani int popis	KČ- klička	KČ- klička	KČ- klička	KČ- klička	KČ- klička	KČ- klička
typ zamku popis	-	-	-	-	-	-
vložka zámku popis	-	-	-	-	-	-
EZS	-	-	-	-	-	-
EPS	-	-	-	-	-	-
VZT	-	-	-	-	-	-
SOZ	-	-	-	-	-	-
doplňky	-	-	-	-	-	-
podlaží	2.N.P.	2.N.P.	2.N.P.	2.N.P.	2.N.P.	2.N.P.
Číslo související m.	201	201	207	204	205	207
Jméno související m.	ŠATNY	ŠATNY	JÍDELNA	KANCELÁŘ	KANCELÁŘ	JÍDELNA
výrobce/standard	---	---	---	---	---	---
poznámka tabulky						
Stavební objekt	SO01/SO02/SO03	SO01/SO02/SO03	SO01/SO02/SO03	SO01/SO02/SO03	SO01/SO02/SO03	SO01/SO02/SO03